

PANELPORT | VIPP-/SLAGPORT

Vi är störst
i Sverige på
vipportar!

Våra vipportar
är anpassade för
montage med
portöppnare.

PANELPORT VIPP
LASERAD GRANPANEL

VI HJÄLPER TILL MED MATCHNINGEN

En klassisk panelklädd port kan vara ett bra alternativ för att skapa en helhet exteriört.

En panelport kan fås i olika träslag och behandling för att matcha fasaden. Bilden överst visar stående panel i gran som laserats på plats. Andra varianter är tex panel i cederträ, ek eller teak.

Våra vipportar har en patenterad konstruktion i perfekt balans och vi lämnar livstids garanti på fjäderbrott.




SOMMER BASE+

Portöppnare är enkla och pålitliga att använda och framförallt smidiga och bekväma i regn och rusk. Tryck på fjärrkontrollen, porten öppnas och du kan köra direkt in.

Här är ett exempel som har tvåvägsradiosystem.

Alla
modeller och
aktuella priser
hittar du på
webben.



PANELPORT VIPP MÅLAD

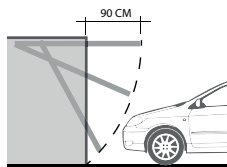
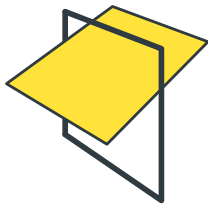


PANELPORT, FJÄLLPANEL CEDERTRÄ.

dieden
ekodoor

dieden-ekodoor.se

MODELL



Vippport

Kräver minimalt med underhåll med få rörliga delar. Våra vippportar levereras färdigmonterade och förberedda att enkelt fästas in i garageportsöppning. Våra vippportar tar minsta möjliga utrymme för att ge maximal inkörsbredd i portöppningen.



Slagport

Slagportar är en traditionell och praktisk lösning, särskilt om man använder garaget till andra saker än bilen. Dörrarna är t ex lätta för barn att öppna och stänga själva. Vi rekommenderar slagport för varmgarage.

SPECIFIKATION

MATERIAL	Trä
FÄRG:	Valfri NCS- eller RAL-färg
TRÄSLAG:	Ek, gran, teak eller träslag efter önskemål
MÅTT:	måttnpassas upp till 2400 x 2050 mm. Större mått kan fås mot tillägg
MOTOR MED FJÄRRSTYRNING:	finns som tillbehör, för vippport
VENTILATION:	tillval
ISOLERING:	40 mm polystyren
SPARKPLÅT:	ingår
HANDTAG:	ingår, till vippport
LÅSCYLINDER:	tillval
GARANTI:	5 år*

Övrigt: Vippports-typen levereras färdigmonterad och förberedd för att enkelt fästas in i portöppning. Anpassad för montage av automatik.

TILLBEHÖR

Fjärrstyrning till vippport

Med en fjärrkontroll i bilen öppnar och stänger du porten smidigt och bekvämt. Systemet är säkert och har en känslig automatik som känner av eventuella hinder och stannar på mindre än 0,5 sek. Porten öppnar och stänger med mjukstart och mjukstopp.

- Pearl 4 kanaler
- Pearl Vibe 4 kanaler, SOMloq2-vibration
- Hållare Pearl Vibe Hållare speciellt för Pearl, Pearl Vibe och Pearl Twin
- Slider+ 4 kanaler, svart/rostfritt
- Slider vibe 4 kanaler, SOMloq2-vibration
- Pearl Twin 2 kanaler
- Telecody+ Kodlös/fjärrkontroll, 12 kanaler, SOMloq2 LED-blink

Fästörön

Anpassade för montage i mur eller betong.

Lås

För extra hög säkerhet kan porten kompletteras med säkerhetslås från ASSA.

- Säkerhetslås ASSA 411 exkl. cylinder/tillbehör

Ventiler

En väl fungerande ventilation i garaget motverkar kondens.

- Ventilationsgälar i porten

Sparkplåt

Sparkplåten ger ett extra skydd på portens mest utsatta nedre del. Sparkplåt finns i lackerad stål- eller aluminiumplåt, koppar, rostfritt och aluzink.

- Sparkplåt koppar eller rostfri
- Sparkplåt i stål eller annat än standardkulör



*GARANTI - Alla våra portar har fem års garanti för extra trygghet. Våra portar har en gedigen konstruktion, är testade och lever upp till EU-krav. **VIPPOR**: Livstidsgaranti på fjäderbrott.

MÅTTAGNING AV PORT

VIPPOR	Dagöppningsmått	Beställningsmått	Max infartsmått
A Bredd EXEMPEL	2400 mm	2390 mm	2260 (2330*) mm
B Höjd	2050 mm	2040 mm	1915 mm

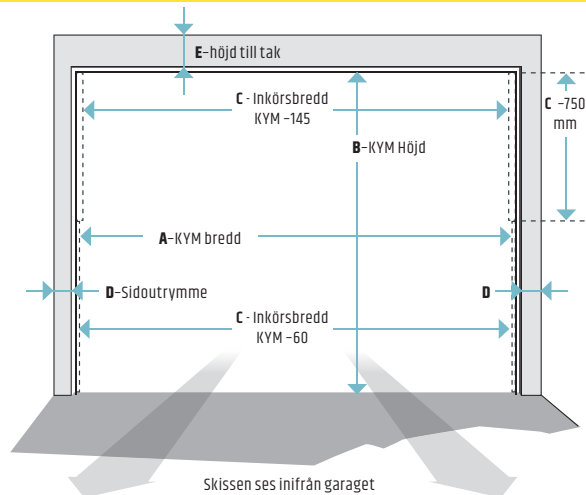
* Infartsbredden är beroende dels av portens höjd, dels av höjden på bilens backspeglar. I de flesta fallen är infartsbredden endast 60 mm mindre än karmyttermåttet.

TÄNK PÅ ATT VIPPORTEN ALLTID MONTERAS INNANFÖR DAGÖPPNINGEN!

- A. Mät porthålets stumma mått. Höjd och bredd.
- A+B. Dra bort 10 mm på höjd- och breddmått så får du portens KarmYtterMått - KYM Höjd och KYM Bredd.
- Fritt inkörsmått på höjden KYM -130 mm
- C. Beräkning av inkörsbredd: Från karmens överkant och 750 mm ner KYM bredd -145 mm. Nedanför 750 mm mäter man KYM bredd -60 mm.
- D. Fritt sidoutrymme krävs om 55 mm innanför dagöppningen.
- E. Vid handmanövrerad port krävs 70 mm fritt ovanutrymme innanför dagöppningen. Vid fjärrmanövrerad port krävs 80 mm fritt ovanutrymme innanför dagöppningen.
- Obs! Porten går in 1250 mm oavsett höjd på porten.

SLAGPORT	Dagöppningsmått	Beställningsmått	Max infartsmått
A Bredd EXEMPEL	2500 mm	2490 mm (x-10mm)	2380
B Höjd	2100 mm	2075 mm (x-10mm)	2050

D + E Inget fritt sidoutrymme eller ovanutrymme krävs eftersom porten sätts in dagöppningen.



VIPPOR MED PERFEKT BALANS

Vår vippport är marknadens enda port med patenterad, helt inkapslad tryckfjäder. Den färdigjusteras på fabriken och kan enkelt finjusteras på plats. Med perfekt balansering stannar porten alltid i önskat läge eller strävar uppåt när du släpper den.



VI KAN PORTAR

Dieden-Ekodoor har tillverkat garageportar i mer än 50 år och är välkända för vår kvalitet. Våra duktiga hantverkare och en flexibel produktion gör att vi på ett enkelt sätt anpassar tillverkningen för just dina önskemål. I sortimentet har vi slag-, vipp- och takskjutportar i trä och stålportar i flera modeller och som slag-, vipp- och takskjutportar.

Fler av våra portar hittar du på www.dieden-ekodoor.se

Industrigatan 3, 289 42 Broby
Tel 044-462 30
info@dieden-ekodoor.se
www.dieden-ekodoor.se

